

DESBLOQUEO DE TARJETA

1.Instalar Java

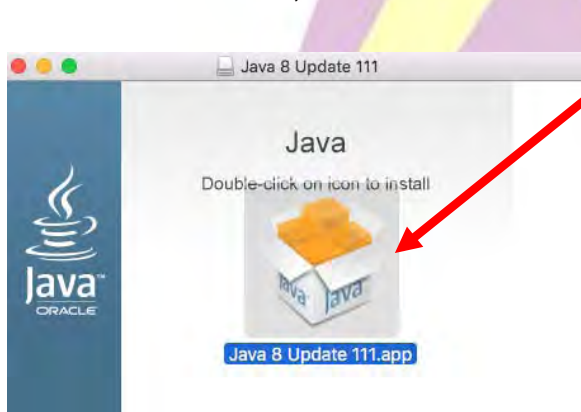
Entrar en: <https://www.java.com/es/download/>



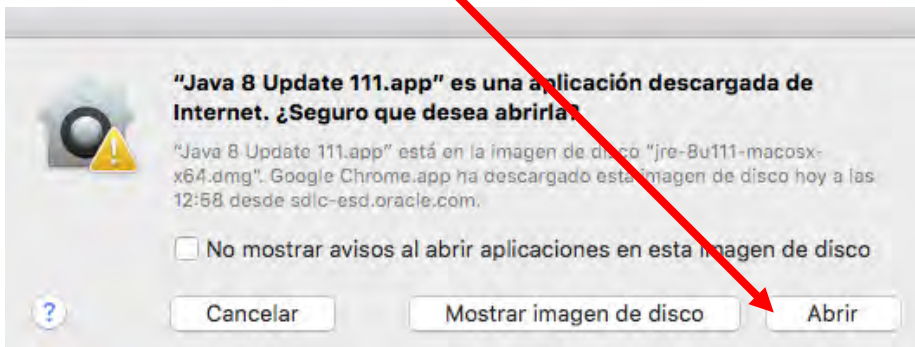
Cuando termine la descarga localizar el archivo descargado (dentro de la carpeta descargas) y pulsar doble clic sobre el.



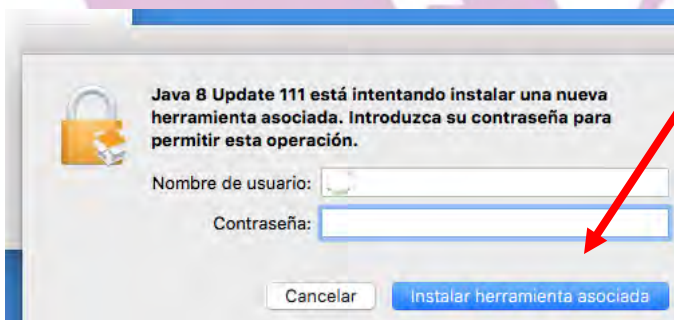
Saldrá esta ventana, hacer doble clic sobre el icono de la caja.



En este mensaje, clic en “Abrir”.



Introducir usuario y contraseña y pulsar en “Instalar herramienta asociada”



Pulsar en “Siguiente” y seguir los pasos del asistente hasta completar su instalación.



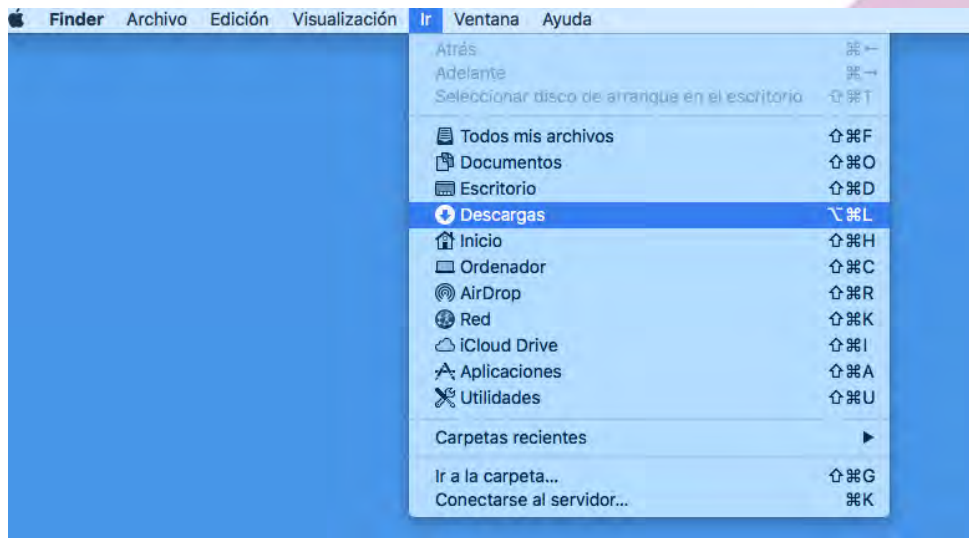
Una vez terminamos de instalar java, seguimos con el software de desbloqueo de la tarjeta.

2.Desbloquear Tarjeta:


Descargar aplicación desde el siguiente enlace:

<http://asm-formacion.es/sat/desbloquear-pin.zip>


Entrar en carpeta descargas:



Una vez tenemos localizada la aplicación, tenemos que dar doble clic sobre el icono de esta.



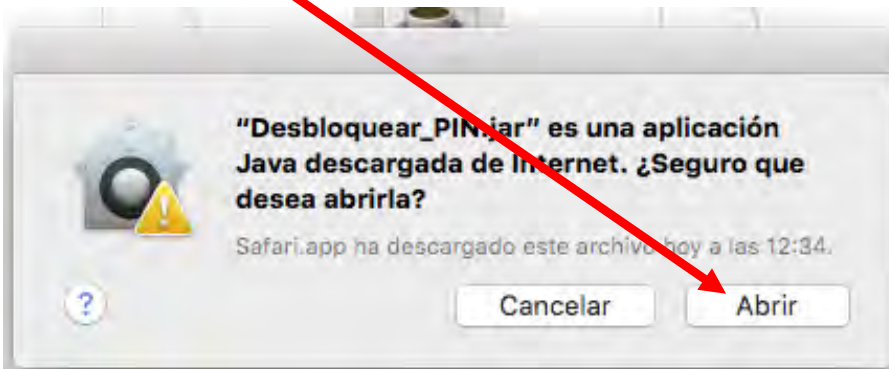
Al dar doble clic aparecera esta carpeta (contiene los archivos necesarios)



Dentro de la carpeta hacer boble clic sobre “Desbloquear_PIN.jar” (es necesario tener instalado java)



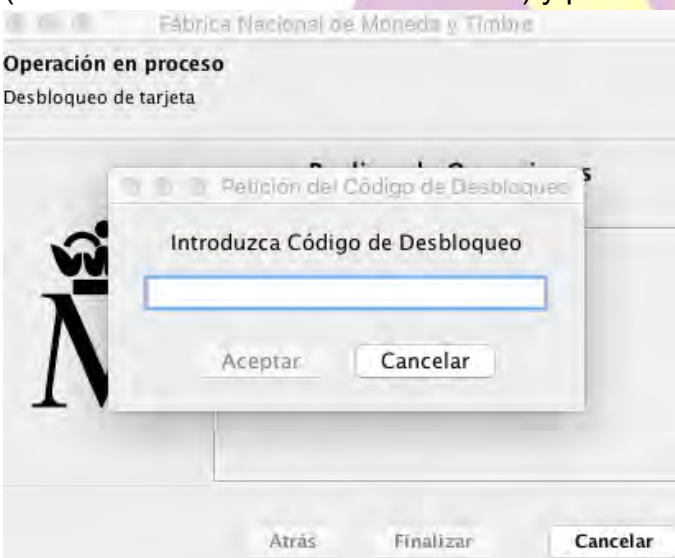
Pulsar en Abrir.



Al abrir se la aplicación saldrá la siguiente ventana, pulsar en “Siguiente” para continuar.



Ahora tenemos que introducir el código de desbloqueo proporcionado por el soporte técnico (En el email de las claves de acceso) y pulsar en “Aceptar”.



En esta ventana tenemos que **introducir el nuevo pin**, y clic en “Aceptar”.

→ **A la hora de introducir el nuevo pin en la aplicación, hay que introducir el mismo que viene en el email de "Claves de acceso al curso".**



El PIN ha y que ponerlo dos veces, una vez en cada uno de los rectángulos blancos que tiene en la

Después de esto ya tenemos desbloqueada la tarjeta. A hora pulsar sobre “Finalizar” para cerrar la ventana.



→ YA PUEDE ENTRAR EN LA PLATAFORMA.

3. En caso de error al introducir el código de desbloqueo.

Es muy importante introducir bien el código de desbloqueo(PUK), porque de no ser así el programa mostrara el siguiente error.



Si se le est e error ha y que pul sar en “ Atrás” y repetir l os pasos (introducir el có digo de desbloqueo),el caso de **producirse 3 veces este error la tarjeta quedaría inutilizable.**